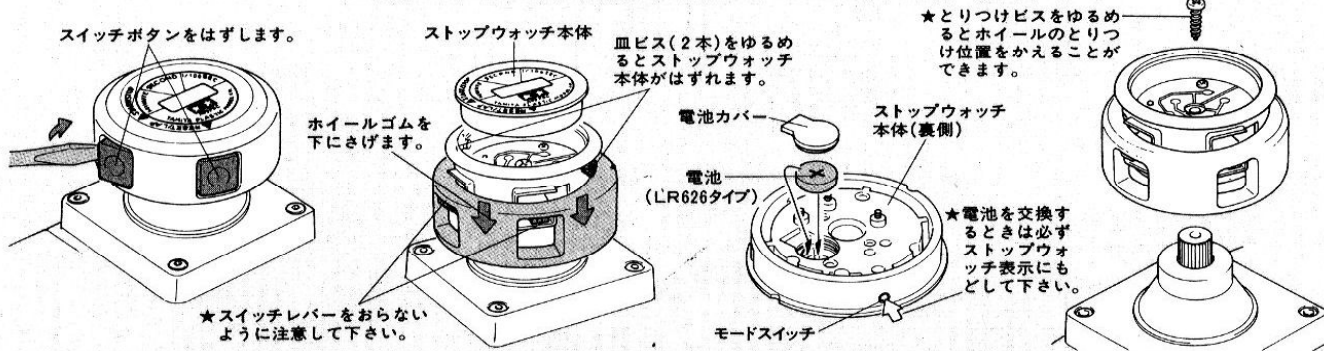


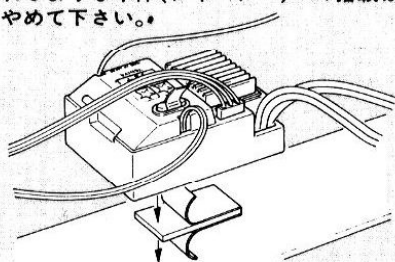
《ストップウォッチの電池の交換》 ★セットの電池(LR626タイプ)はモニター用電池です。工場出荷時より約1年間作動します。電池のお求めはお近くの時計店又は、当社アフターサービス係までお問い合わせ下さい。



★スイッチレバーをおらないように注意して下さい。

★電池を交換するときは必ずストップウォッチ表示にもどして下さい。

★CPRユニットは車体(シャーシー)のスピードコントロールスイッチ、受信機の搭載位置にとりつけるようにします。しかし、車によっては一部改造の必要なものもあります。CPRユニットのカバーをはずしたり、配線コードが引っぱられるような車体(シャーシー)への搭載はやめて下さい。



★両面テープで車体(シャーシー)にとりつけて下さい。

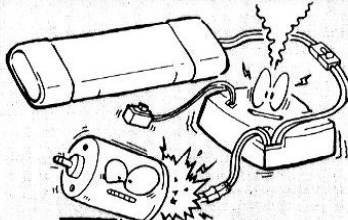
スピードコントロールアンブ

★スピードコントロールアンブのニュートラル調整はとりつけたモーターの止まる位置を送信機のトリムで調整します。★バック走行は、前進しているRCカーでは、ブレーキング後、停止した後、しばらく遅れてバックに入り、停止しているRCカーでも、送信機の操作より少し遅れてバック走行に入りますので注意して走行させて下さい。

アドスペックプロボシステムがこわれます。

RCプロボは精密な電子回路が組込まれています。次のような場合はこわれます。絶対にしないで下さい。

- 配線コードのショートさせない。コードのビニールがむけてしまった場合は、ビニールテープをまいて中の金属線をカバーして下さい。また、モーターコードの端子部分が車体などの金属部分にあたらぬように注意して下さい。ショートの原因になります。

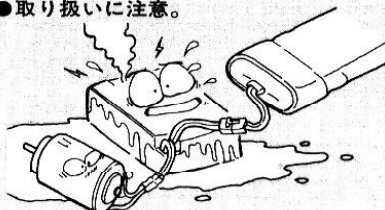


●コネクターのつなぎ方に注意。コネクターはつなぎ方の向きが決まっています。つなぎにくい時は無理におし込まずに向きを確かめて下さい。つなぎ方の向きをまちがえて無理におし込むとCPRユニットをこわします。

●改造しない。指定バッテリー(タミヤニカド7.2V、8.4Vバッテリー)、指定モーター(540タイプ、7.2V、8.4V対応RC用モーター)以外のバッテリー、モーターにつけかえるのはやめて下さい。CPRユニットがこわれます。

★タミヤニカドバッテリー8.4Vゴールドパワーを使用するときは8.4V変換コネクターをご使用下さい。配線コード、アンテナ線を切ったり、CPRユニット、コネクター、サーボは分解したりするのはショート、故障の原因になりますのでやめて下さい。

●取り扱いに注意。



CPRユニットやサーボ、送信機には精密な電子回路がおさめられています。内部に水が入ったり、湿気をおびたりするとこわれます。また落したりしないよう、ていねいに扱って下さい。

走行させる時の手順

- ①走行用バッテリー、送信機の電池をセットします。
- ②送信機のスイッチを入れます。
- ③受信機のスイッチを入れます。
- ④送信機で操作を確認して走行させます。★走行を終えるときは逆の手順で行ないバッテリー、電池をぬいておきます。

RCカーを走らせる時のご注意

- 人ごみの中や小さな子供のそばでは走らせないで下さい。
- 道路では絶対に走らせないで下さい。
- 混信に注意して下さい。まわりにラジオコントロールモデルを操縦している人がいたら(飛行機やボート等も同じ電波で操縦します)バンドを確認して下さい。
- プロテクター回路がはたらくと車は走らなくなります。

無理な走らせ方をした場合や走行中モーターコードがはずれたりしての瞬間的なショートの場合、スピードコントロールアンブがこわれるのを防ぐためにプロテクター回路がはたらい、一時的にモーターに電気を流れなくします。プロテクター回路がはたらくような走り方を何回もするのは、スピードコントロールアンブをいためます。次のようなことはしないで下さい。

- ①シャフトやギヤに物がからんでいたり、組立てが悪く車の動きがスムーズでない時は車を走らせない。
- ②カベなどにぶつかったり、ミゾにはまって動けない車を無理に動かさない。
- ③急な坂をのぼらせたり、物を引っ張らせない。
- プロテクター回路がはたらいたら。走っている車が突然とまった時には、プロテクター回路がはたらいたことが考えられます。すぐに受信機スイッチを切り、原因を調べてなおし、15分ぐらいしたら受信機スイッチを入れて下さい。他に原因がなければ、車は走るようになります。

販売店控票

製品名 **アドスペックプロボセット**

お買上げ日

ご愛用者名

電話番号

1. お客様用控として切りはなして保管下さい。
2. 販売店の署名・捺印を必ずして下さい。
3. ご販売の時必ずお買上げ日と有効期限を記入して下さい。
4. 裏面をよくご説明下さい。



保証書

製品名 **アドスペックプロボセット**

ご愛用者住所

お名前

電話

保証期間 ● 180日間

お買上げ日 / 年 月 日
有効期限 / 年 月 日

販売店印とお買上げ日の記入のないものは無効です。

販売店印

上記の製品を裏面の通り保証します。